



ENGLISH REVIEW

TEACHER: PAULA STARK

SIMPLE PRESENT

- Use of the **simple present** of to be:
- The principal use of the **simple present** is to refer to an action or event that takes place habitually, but with the verb "to be" the **simple present** tense also refers to a **present** or general state, whether temporary, permanent or habitual.

QUANDO USAR O SIMPLE PRESENT?

- O *Simple Present* é um tempo verbal utilizado para indicar **ações habituais** que ocorrem no presente.
- Além disso, ele é usado para expressar **verdades universais, sentimentos, desejos, opiniões e preferências**.
- Por vezes, as frases no *Simple Present* apresentam expressões de tempo (advérbios).

Regras do *Simple Present*

- A conjugação do *Simple Present* varia de acordo com a pessoa verbal, com a terminação do verbo e com o tipo de frase (afirmativa, negativa e interrogativa.)

THE VERB TO BE

- The verb *to be*:
- The verb *to be* is the most important verb in the English language. It is difficult to use because it is an irregular verb in almost all of its forms. In the simple present tense, *to be* is conjugated as follows:

Affirmative

- I am
- You are
- He / she / it is
- We are
- You are
- They are

Negative

- I am not
- You are not
- He / she / it is not
- We are not
- You are not
- They are not

Interrogative

- Am I ... ?
- Are you ... ?
- Is He / she / it ... ?
- Are we ... ?
- Are they ... ?

USES OF VERB TO BE

- O principal uso do verbo to be em inglês é para indicar um estado, seja ele temporário ou permanente.
- To be = ser / estar
- Ex1. I am happy (Eu estou feliz)
- Ex2. I am your mother. (Eu sou sua mãe)
- No exemplo 1 o verbo é “estar” e indica que é um estado temporário, no entanto no segundo exemplo o verbo é “ser”, ou seja, é permanente.

Remember !!

Personal Pronouns

- Os pronomes mais conhecidos são os pronomes pessoais, que em inglês chamamos de Personal Pronouns. Eles são I (eu), you (você), he (ele), she (ela), it (ele/ela/isto), we (nós) e they (eles). Eles são usados no lugar dos nomes (substantivos) e como sujeito de uma sentença. Vejamos alguns exemplos.
- My name is João I am a teacher.
Meu nome é João. **Eu** sou professor.
- This is my father. **He** is a teacher.
Este é meu pai. **Ele** é professor.

Possessive Adjectives

- Os adjetivos possessivos (*possessive adjectives*) são utilizados com o objetivo de expressar o sentido de posse.
- A função desses é de acompanhar o substantivo ou frase nominal.

Possessive Adjectives

- *My* – meu(s), minha(s)
- *Your* – seu(s), sua(s)
- *His* – dele
- *Her* – dela
- *Its* – dele, dela
- *Our* – nosso(s), nossa(s)
- *Your* – seus, suas (de vocês)
- *Their* – deles, delas

- *Examples*
- My car is yellow.
(Meu carro é amarelo.)
- I told him **your** name.
(Eu disse a ele **seu** nome.)
- She is selling **her** laptop.
(Ela está vendendo o laptop **dela**.)
- Our school is very cool.
(Nossa escola é muito bacana.)

Demonstrative Pronouns

- Os *demonstrative pronouns* fazem parte de uma das diferentes classificações de *pronouns* em inglês. Eles são comumente utilizados para “apontar para” alguma coisa particular na oração. Há apenas quatro *demonstrative pronouns*: *this*, *that*, *these* e *those*.

This - That - These - Those

Demonstratives



English
Grammar

singular

plural

here

this

these

there

that

those

Demonstrative
Pronouns

singular This is a red pen.

plural These are blue pens.

Demonstrative Pronoun + Verb*


* or by itself. - e.g. Do you want this?

Demonstrative
Adjectives

singular This pen is red.

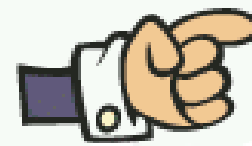
plural These pens are blue.

Demonstrative Adjective + Noun




this book

(here / close)



that book

(there / not close)



these books

(here / close)



those books

(there / not close)



Para Exercitar mais ...

- To Learn More...

1. Complete as frases com a forma correta do verbo *to be*.

a. She ... my best friend.

b. They ... the best teachers ever.

c. He ... not very importante to me.

d. Ana ... my mother.

e. That ... your problem.

f. ... you happy today?

- g. My family ... big.
- h. The pandemic ... in the end.
- i. People ... worried about this.
- j. That house ... not very expensive.
- k. ... he a loyal person?
- l. ... I a good neighbour?
- m. My school ... not open.
- n. ... your school open?

References

- https://www.myenglishpages.com/site_php_files/grammar-lesson-simple-present-be.php
- <http://www.cursodeinglesgratis.org/gramtica-bsica-liv-8-personal-pronouns-os-pronomes-pessoais/>
- <https://brasilecola.uol.com.br/ingles/possessive-adjectives.htm>
- <https://brasilecola.uol.com.br/ingles/demonstrative-pronouns.htm>

Gabarito

- 1.
- a. is
- b. are
- c. is
- d. is
- e. is
- f. are
- g. is
- h. is
- i. are
- j. is
- k. is
- l. am
- m. is
- n. is